





**Показатели эффективности работы  
отделов социальных прав и гарантий ОБУ «ЦСН по городу Липецку»  
по итогам работы за 2 квартал 2019 года**

Отделы	Количество обращений граждан на 1 специалиста	Подготовка писем и ответов	Обоснованные предписания и иски от контролирующих, надзорных и судебных органов	Обоснованные жалобы от заявителей	Исполнение трудовой дисциплины	ИТОГО БАЛЛОВ
Правобережный отдел социальных прав и гарантий	0,54	2	3	не жалоб	нет нарушений	
	<b>15 баллов</b>	<b>18 баллов</b>	<b>5 баллов</b>	<b>20 баллов</b>	<b>20 баллов</b>	<b>78</b>
Левобережный отдел социальных прав и гарантий	0,53	2	1	нет жалоб	нет нарушений	
	<b>20 баллов</b>	<b>18 баллов</b>	<b>15 баллов</b>	<b>20 баллов</b>	<b>20 баллов</b>	<b>93</b>
Советский отдел социальных прав и гарантий	0,59	4	6	нет жалоб	нет нарушений	
	<b>10 баллов</b>	<b>16 баллов</b>	<b>-10 баллов</b>	<b>20 баллов</b>	<b>20 баллов</b>	<b>56</b>
Октябрьский отдел социальных прав и гарантий	0,71	3	4	1	нет нарушений	
	<b>5 баллов</b>	<b>17 баллов</b>	<b>0 баллов</b>	<b>15 баллов</b>	<b>20 баллов</b>	<b>57</b>

-  1 место
-  2 место
-  3 место
-  4 место